

Guia do Imigrante para o Canada e a província do Québec



Por Odimar Tomazeli
Versão 0.1.4

Este guia é gratuito e não pode ser vendido.

Guia do Imigrante

Versão 0.1.4

Por Odimar Tomazeli

Caro amigo(a),
Bem vindo ao Guia do Imigrante - Canada Immigration!

Esse Guia é um ponto de encontro, onde se reúnem dúvidas de pessoas que desejam imigrar quanto outras que já imigraram legalmente para o Canadá.

Este guia é um apanhado geral de todas as dúvidas que surgiram no grupo Canada Immigration neste últimos dois anos, espero que ele ajude a solucionar as suas dúvidas.

Aconselhamos a todos os que chegam ao Grupo que pesquisem tanto quanto for possível (na Internet ou outros meios que achem mais convenientes), visitem alguns Web Sites Oficiais sobre Imigração para o Canadá e outros que fornecem informações valiosas e respostas à várias perguntas básicas sobre o passo a passo do Processo de Imigração. Vale ressaltar que nenhum de nós é "Conselheiro ou Advogado de Imigração". Apenas oferecemos opiniões baseadas em experiências vividas ou informações obtidas de outros.

Este guia tem apenas o objetivo de estar auxiliando os que estão no processo e os que ainda começaram o processo, deixando bem claro que todo o conteúdo deste guia é retirado do grupo Canada Immigration e de outros sites sobre o assunto e que seus direitos autorais estão sendo respeitados constando aqui como referência, assim todo participante do grupo também pode fazer sugestões para o melhoramento do guia, e também desde já deixo claro que todo direito de autoria dos textos será mantido, indicando o nome da pessoa que o fez.

Desde já agradeço a participação de todos, sem a qual este guia não teria sido possível.

Abraços a todos

Odimar Tomazeli

Guia do Imigrante

Versão 0.1.4

Por Odimar Tomazeli

Índice


Escolha o Canada	04
Programas de Imigração Oferecidos	06
Sites com informação do Canada	08
Guia do processo de imigração passo a passo!	09
Uma visão realista do processo	17
Perguntas e respostas mais freqüentes	20

Guia do Imigrante

Versão 0.1.4

Por Odimar Tomazeli

Escolha o Canadá!



Paz, estabilidade, oportunidade

A reputação invejável do Canadá como defensor dos direitos humanos no mundo inteiro é uma consequência lógica dos direitos e privilégios que todos os cidadãos canadenses e indivíduos que imigram para o Canadá desfrutam independentemente de sexo, idioma, raça, religião ou origem étnica.

Seus direitos são garantidos

Além da proteção da religião, liberdade e segurança do indivíduo, liberdade de expressão, associação e reunião para fins pacíficos, e igual proteção perante a lei, a Carta de Direitos e Liberdades do Canadá garante a cada cidadão canadense e a todos os imigrantes permanentes o direito de residir e trabalhar em qualquer região do Canadá.

Um dos melhores sistemas de saúde do mundo

O Canadá se orgulha de ter um sistema de saúde que atende à sua população inteira. Considerando o envelhecimento da população mundial, a manutenção e o fortalecimento do sistema de saúde do país tem se tornado uma prioridade muito importante para os canadenses.



Destaques:

Qualidade de vida: Primeiro país do mundo

Custo de vida: O mais baixo dos países do G-7

Imposto de renda das empresas: O segundo mais baixo dos países do G-7

Inflação: 1,5% (média de cinco anos)

Educação: 46% dos canadenses têm um diploma de ensino pós-secundário
30% dos canadenses têm um diploma universitário




Quebec: a janela do Canadá para o mundo

Localizado estrategicamente no Nordeste do continente norte-americano, o Quebec é um membro ativo das redes comerciais e econômicas mais importantes da América do Norte. O Quebec é o ponto de convergência onde os mercados norte-americano e europeu se encontram para criar uma sociedade pluralista e moderna.

Montreal: uma das cidades mais cosmopolitas da América do Norte

Motor da economia do Quebec, Montreal oferece às empresas um potencial extraordinário de crescimento e prosperidade. Em Montreal, os custos operacionais e o custo de vida são mais baixos do que em muitas outras grandes cidades do Canadá ou dos Estados Unidos. Além disso, 80% das pessoas que trabalham em negócios em Montreal são bilíngües e 20% falam fluentemente três ou mais idiomas.



Guia do Imigrante

Versão 0.1.4

Por Odimar Tomazeli



McGill University

Montreal: sede de algumas das principais universidades do Canadá. Num país onde garantir a alta qualidade do ensino é uma meta sempre presente, Montreal se distingue pela reputação internacional de suas universidades. Com quatro universidades importantes, o número de diplomados em ciências, tecnologia e comércio no Quebec é maior do que a média canadense. Além disso, é no Quebec que encontramos o maior número de indivíduos com diplomas universitários per capita da América do Norte.


Informações retiradas do site site: www.imfnetwork.com

PROGRAMAS DE IMIGRAÇÃO OFERECIDOS

PROGRAMA PARA PROFISSIONAIS INDEPENDENTES

Este programa utiliza um sistema de pontos para avaliar o candidato que deseja imigrar para o Canadá. A avaliação leva em consideração vários critérios como, por exemplo:

- idade
- formação acadêmica
- atividade profissional visada no Canadá
- fator "ETF" (formação acadêmica/treinamento)
- experiência profissional
- fator demográfico
- bônus (concedido caso o indivíduo tenha parentes no Canadá)
- potencial de adaptação (a capacidade do indivíduo de se adaptar com êxito à vida no Canadá. Ela é determinada pelo funcionário da imigração do Canadá durante uma entrevista com o indivíduo)



Além destes critérios, o candidato deve estar consciente de que deve ter pelo menos um ano de experiência profissional a tempo integral na profissão visada no Canadá. Existem também outros aspectos que, de modo geral, podem ser considerados como favoráveis para o êxito do candidato:

- ter entre 22 e 44 anos de idade
- ter pelo menos um diploma de nível universitário ou técnico
- exercer uma profissão que se encontra na lista de profissões preferidas do governo canadense
- falar inglês e/ou francês, e ler e escrever num destes idiomas ou nos dois
- ter uma situação financeira favorável
- não ter nenhum problema de saúde
- não ter nenhum antecedente criminal



CATEGORIA COMERCIAL

Programa para empresários

O candidato deve:

- possuir um patrimônio líquido mínimo de CAN\$ 200.000
- ter um mínimo de três anos de experiência na área de administração (planejamento, supervisão e controle de recursos humanos, físicos e financeiros) adquirida numa empresa agrícola, industrial ou comercial
- apresentar um projeto comercial
 - onde o candidato participará da administração
 - no qual o candidato fará um investimento aceitável
 - que criará ou manterá um mínimo de três empregos para residentes do Quebec além do candidato e dos membros de sua família imediata



Nota: A avaliação de sua candidatura como imigrante também levará em consideração vários.

Guia do Imigrante

Versão 0.1.4

Por Odimar Tomazeli

Programa para trabalhadores autônomos

O candidato deve:

- possuir um patrimônio líquido mínimo de CAN\$ 200.000
- ter um mínimo de três anos de experiência, incluindo um ano em administração de negócios e dois anos num setor econômico relacionado com aquele no qual o candidato espera trabalhar no Quebec
- demonstrar sua intenção de desenvolver uma atividade comercial no Quebec apresentando um projeto comercial que o candidato administrará pessoalmente e no qual investirá.

Nota: A avaliação de sua candidatura como imigrante também levará em consideração vários outros fatores.

Programa para investidores

Os investidores que queiram morar no Canadá podem fazê-lo segundo o "Programa para Imigrantes Investidores" criado e garantido pelo governo do Quebec. Este programa é menos restritivo e oferece vantagens especiais aos candidatos e suas famílias que, caso contrário, não satisfariam aos critérios dos outros programas de imigração por causa de fatores como, por exemplo, idade, educação, experiência, fluência em inglês e francês, etc.



Seu status especial de imigração

O Programa para Imigrantes Investidores permite ao candidato receber os seguintes documentos:

- um Certificado de Seleção emitido pela província de Quebec
- um visto incondicional emitido pelo governo do Canadá

Uma vez que sua solicitação de visto ao governo canadense tenha sido aprovada, você e sua família terão direito a:

- residir permanentemente no Canadá após ter entrado no país
- o direito de trabalhar e viajar no país inteiro
- o direito de sair do Canadá e entrar no país sem restrições
- o privilégio de solicitar a cidadania canadense três anos após sua entrada no país como residente permanente.

As exigências do programa

Para ser admissível a este programa, você deve satisfazer aos seguintes requisitos:

- ter, no mundo inteiro, um patrimônio líquido mínimo de CAN\$ 800.000.
- ter, no mínimo, três anos de experiência em administração.
- através de uma instituição financeira local aprovada pelo governo, se comprometer a realizar um investimento de CAN\$ 400.000 na província de Quebec por um prazo de cinco anos

Nota: A avaliação de sua candidatura como imigrante também levará em consideração vários outros fatores.



Aviso Importante:

A informação contida neste sitio web corresponde exatamente aos conhecimentos que temos a respeito do assunto. Porém, em função de que os regulamentos e ou procedimentos governamentais possam variar, não nos responsabilizamos por eventuais mudanças que possam ocorrer na regulamentação vigente informada. É importante destacar que a nossa empresa não se responsabiliza, nem oferece nenhuma garantia referente à aceitação do candidato pelo Canadá.

Todos os direitos reservados a IMF

SITES COM MAIS INFORMAÇÃO SOBRE O CANADA



http://www.brazilcanada.com/canada_info.html
<http://www.brasilnews.ca/>
<http://www.cic.gc.ca/>
<http://www.dfait-maeci.gc.ca/mexico-city/>
<http://soscanada2000.com/index.html>
<http://www.cyberpresse.ca/soleil/>
<http://imigracaoanada.vilabol.uol.com.br/index.htm>
<http://www.discovercanada.com.br/indexalt.cfm>
<http://www.dpcdsb.org/coopcentre/>
<http://www.immigration-quebec.gouv.qc.ca/francais/index.html>
<http://www.immigrer.com/dpi/>
<http://www.immq.gouv.qc.ca/>
http://www.insight.com/cgi-bin/bp/canada/can_home.html
<http://www.brasmontreal.net/mandicas/dicas.htm>
<http://www.canada.com/montreal/>
<http://www.montrealjobs.com/>
<http://www.movingto.com/>
<http://www.canada.com/>
<http://www.gouv.qc.ca/>
<http://www.quebecjobs.com/>
<http://www.scholarshipscanada.com/>
<http://www.thebans.com/>
<http://www.thestar.com/>
<http://www.dfait-maeci.gc.ca/brazil/index.html>
<http://www.braziliansinbc.ca>
<http://www.webimmigration.com/>
<http://go.to/canadaimmigration> (muito bom)
<http://tscanadainc.com/>
<http://www.witchweb.net/immigration/>
<http://www.city.winnipeg.mb.ca/city/>
<http://www.paniza.com/canada/>
<http://www.vinva.bc.ca/>
http://www.tac.burnaby.bc.ca/federal_immigrants.cfm
<http://www.skillsforchange.org/>
<http://www.schoolnet.ca/pri-prp/keydocs/prdg/prdg-cs3-e.htm>
http://riim.metropolis.net/index_e.html
<http://www.city.vancouver.bc.ca/>
<http://www.mediacorp2.com/>
<http://www.canada-jobs.com/>
<http://www.geocities.com/Heartland/Prairie/3449/octindex.html>
<http://www.dfait-maeci.gc.ca/spaulo/>
<http://hotyellow98.com/aleps2/canada0.html>
http://ourworld.compuserve.com/homepages/cst_plan/

e não poderia faltar

<http://ca.groups.yahoo.com/group/canadaimigration>

Guia do Imigrante

Versão 0.1.4

Por Odimar Tomazeli

Guia do processo de imigração passo a passo!

Como já passei por estas etapas, achei interessante repassar meu conhecimento para vocês.

1. Mandar a documentação preliminar: você deve entrar no site da imigração, fazer o download dos formulários, preencher e manda-los para o México.

Se você se sente mais confortável com o inglês do que com o francês, pode preencher em inglês mesmo. Não há problemas quanto a isto.

Entre 2 e 3 meses eles te devolvem pedindo a documentação oficial.

DICA: Bata uma xerox do seu formulário preenchido antes de enviar Mande mercadoria registrada.

CUSTO: aproximadamente 15 reais (xerox, mais correio)


2. Na documentação oficial, você deve fazer cópias de diplomas, certificados, documentos básicos e preencher os formulários. Nestes, você pode observar exatamente o que preencheu no preliminar (se você bateu a xerox) e preencher da mesma forma. Novamente na língua que se sentir mais confortável.

Você deve emitir um cheque internacional para pagar a taxa dos 300 dólares. O banco que cobra a menor taxa é o Banco do Brasil. Pesquisei (BB, real, Bradesco, Itau e HSBC).

Vá a uma agencia que tenha setor de cambio(somente estas) e peça para emitir um cheque em moeda canadense, no qual deverá estar contido o nome do banco ao qual você deve vincular o depósito e dizer que o sacador será o ministério canadense, como nas instruções.

Então mande os documentos mais o cheque neste envelope. Exemplo do cheque:

CHECK NUMBER: 02456002417
AMOUNT: CAD 400,00
BANCO DO BRASIL
PAY TO THE ORDER OF: MINISTRE DES FINANCES DU QUEBEC
AMOUNT IN WORDS: FOUR HUNDRED CANADIAN DOLLARS .x.x.x.x.x.x.x.x.x.x.x.x.x.x.x.x.
SALVADOR (BA) 15 may 20 02
To: THE BANK OF NOVA SCOTIA
44 King Street West
Scotia Plaza M5H 1H1
TORONTO - CANADA
Regine Angelina Gomes Ribeiro
8.502 319-1
Gerente de Expediente



Guia do Imigrante

Versão 0.1.4

Por Odimar Tomazeli

DICA: Não esquecer as fotos do passaporte

Você vai receber uma carta falando sobre a importância do nível de francês para passar na entrevista quando for chamado.

DICA: Procure um professor particular. É mais rápido e o custo parecido com o de um curso, sendo que a dedicação é maior.

COMENTÁRIO: Não precisa marcar nível muito alto em francês nos formulários. Se você tem nível básico, marque 1 ou 2. Se você acha intermediário, marque 5 ou 6. Isto ajudará pois não deverão ser tão rigorosos na entrevista. A minha foi parte em francês e parte em português (eu marquei nível 2 para mim e 1 para minha esposa)

Sobre a comprovação da renda e os extratos. Os extratos bancários comprovam que você tem trabalho, possui renda fixa, possui capital. Mas na hora da entrevista, o oficial da imigração ira querer uma conta/poupança/etc que tenha seu nome e os CAD\$ 10.000 (ou equivalente) escritos lá. Nesta hora seus extratos com saldo inferiores não servem, a não ser que a soma de todos seja o total solicitado. **Esteja preparado !!!**


CUSTO: 15 reais (xerox + correio)
300 * valor dólar canadense/real
20 dólares taxa do Banco do Brasil

3. Você deverá receber depois, um email, ou telefonema ou correspondência indicando quando será a sua entrevista. O dia, o local e a hora serão explicados neste contato telefônico que você deverá fazer com o consulado em São Paulo.

DICA: se você mora fora de São Paulo, compre as passagens com 15 dias de antecedência, confirme 3 dias antes para não ter erro. Procure na lista, informações sobre hospedagem mais barata. O consulado fica no prédio do WTC (world trade center) de São Paulo, na Av. das Nações Unidas. Leve todo material que você usou para aprender sobre o canada (que caiba numa pasta), veja exemplos de entrevistas na lista. Vá com tranquilidade. É mais fácil do que parece. Programa-se para passar no mínimo 2 dias em São Paulo para não ter stress. Marque o vôo de retorno para o outro turno com no mínimo 4 horas depois da entrevista para não ter problemas

COMENTÁRIO: Lembrar do extrato que comprova os CAD\$ 10.000. É o mais importante da entrevista, além dos documentos originais cujas cópias você mandou. Duração da entrevista (25 a 45

CUSTO: Valor das passagens para São Paulo
Hospedagem (mínimo 2 dias) + Taxi ida e volta para a entrevista +
Taxi ida e volta aeroporto +alimentação



Guia do Imigrante

Versão 0.1.4

Por Odimar Tomazeli

4. Você Deverá aguardar a correspondência sobre a abertura de seu processo. Demora um pouco em relação a entrevista. Você deverá receber a solicitação para pagar os 500 dólares da "taxa de adissão" por cada imigrante maior de idade.

DICA: ligue para o consulado no dia em que pretender pagar a taxa. (após ter juntado o dinheiro). Peça o valor que o consulado está usando no dia (do dólar canadense). Vá ao BANCO DE BOSTON na sua cidade e faça um depósito on-line na conta do consulado, como dito nas instruções. CONFIRME O NÚM. DA CONTA E A AGENCIA e o nome do consulado no comprovante.

PEÇA PARA O CAIXA EMITIR 2 vias do comprovante e fique com uma para você. Mande o comprovante para o consulado em São Paulo.

COMENTÁRIOS: Somente após o pagamento desta taxa, seu processo será aberto. O consulado irá mandar uma carta acusando o recebimento do dinheiro e informando o seu número do processo. O número constante na documentação que você trás de volta da entrevista não é o seu número de processo. até por que só será aberto após o pagamento desta taxa.

Nesta etapa, se qualquer material solicitado (fotos, documentos, etc.) não estiver de acordo com os padrões do consulado, eles solicitarão que você envie novamente.

CUSTO: 10 reais correio + 500 dólares x numero imigrantes x CAN\$ dólar/real

5. Você receberá mais uma correspondência informando que você deve fazer os exames médicos. Os mesmos podem ser solicitados por um médico da sua cidade (se não tiver médico credenciado pelo consulado) e feitos por plano de saúde. Ligue para o médico credenciado mais próximo (ou cidade mais próxima) e marque a data da consulta. Peça instruções de como devem ser e quais exatamente são os exames.

CUSTO: passagens de ida e volta (você e dependentes) + 160 reais por pessoa exame + 150 de envio para trinidad tobago + despesas de hospedagem e alimentação.

6. Se os exames estiverem ok será solicitado que você envie os passaportes para o consulado.

7. Aguardar novos contatos do consulado ou o tão falado envelope com os vistos.

ESTE NÃO TEM PREÇO

OBS: Este procedimento é para quem aplica para Quebec se caso você não for para o Quebec apenas direcione os dados para o Consulado em São Paulo e não para o México que no caso se restringe somente a Quebec.



Guia do Imigrante

Versão 0.1.4

Por Odimar Tomazeli

RELAÇÃO DE DOCUMENTOS PARA O PROCESSO DE IMIGRAÇÃO PARA O CANADÁ (EXCETO QUEBEC)

- A DOCUMENTAÇÃO DESCRITA É DO APLICANTE PRINCIPAL, SENDO QUE DOS DEPENDENTES SÓ É NECESSÁRIO: PAGAMENTO DA TAXA, FORMULÁRIOS PREENCHIDOS, DOCUMENTOS PESSOAIS, 02 FOTOS E OS ATESTADOS DE ANTECEDENTES CRIMINAIS.
- NÃO É NECESSÁRIO TRADUZIR NADA.
- AS FOTOCÔPIAS NÃO PRECISAM SER AUTENTICADAS.
- OS ATESTADOS DE ANTECEDENTES CRIMINAIS DEVEM SER ORIGINAIS.
- OS EXTRATOS DO BANCO TÊM QUE SER AQUELES QUE O BANCO ENVIA PARA VOCÊ. NÃO SÃO ACEITOS OS DE IMPRESSORAS DE TERMINAL.
- CASO SEJA CHAMADO PARA A ENTREVISTA, LEVAR TODOS OS DOCUMENTOS ORIGINAIS.
- PARA OS EXAMES MÉDICOS SÃO NECESSÁRIAS MAIS 3 FOTOGRAFIAS 5X7 DE CADA MEMBRO DA SUA FAMÍLIA.

01 - Pagamento das taxas do processo (Cheque Administrativo em nome do Consulado Geral do Canadá)

§ Aplicante Principal - Can\$ 500,00

§ Cônjuge - Can\$ 500,00

§ Cada dependente maior de 19 anos - Can\$ 500,00

§ Cada dependente menor de 19 anos - Can\$ 100,00

02 - Formulários IMM0008 e IMM 5406 preenchidos e assinados.

§ Todos os membros da sua família maiores de 18 anos devem preencher os formulários.

§ Não se deve deixar nenhum campo sem preencher. Onde não se aplicar a você escreva "NOT APPLICABLE".

03 - Documentos Pessoais:

§ Certidão de Nascimento

§ Certidão de Casamento Civil e Religioso

§ Certidão de Divórcio ou Separação Legal

§ Certidão de Mudança de Nome

§ Carteira de Identidade

§ Passaporte (folhas do número e da identificação, sendo que o mesmo tem que ser válido por pelo menos mais 18 meses)

§ Atestado de útero (esposa ou filhos)

§ Documentos de adoção ou custódia de crianças

§ Documentos Escolares de dependentes

§ 02 Fotografias 5x7 datadas e recentes (menos de 6 meses)

04 - Documentos acadêmicos (Graduação e Pós-Graduação, se houver)

§ Histórico(s) Escolar(es)

§ Diploma(s)

05 - Comprovação de Experiência Profissional

§ Curriculum Vitae

§ Carteira de Trabalho

§ Carta(s) de Referência do Trabalho (empregadores antigos e atuais)

§ Carta(s) de Recomendação, no caso de autônomos

§ Certidão de Conselho Regional Profissional com seu número e data de inscrição

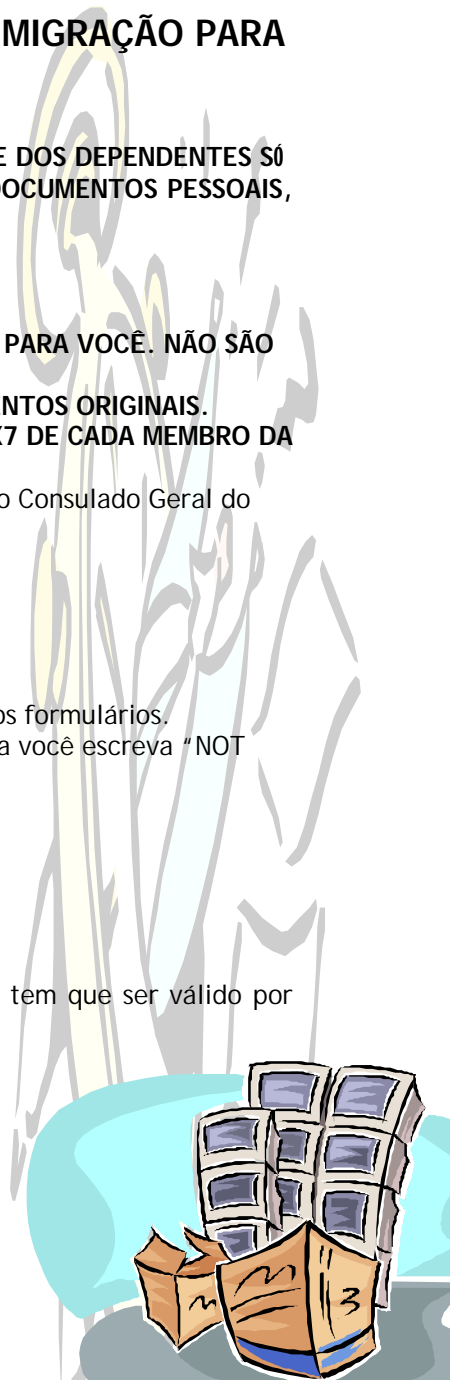
§ Anotação em Conselho Regional Profissional (Projetos)

§ Diplomas de cursos de aperfeiçoamento profissional, se houver

§ Proferimento de palestras, participação em congressos, etc.

§ Resultado de Avaliação feita no Canadá em Conselhos Profissionais específicos, se sua profissão for regulamentada (Ex.: Engenharia e Arquitetura) - pode ser feito antes ou durante o processo, sendo que se o resultado for negativo o seu processo no Consulado será indeferido.

06 - Atestados de Antecedentes Criminais:



Guia do Imigrante

Versão 0.1.4

Por Odimar Tomazeli

De todos os estados do Brasil onde você e todos os membros da sua família maiores de 18 anos tenham morado por mais de 6 meses e se você morou fora do Brasil deve providenciar esses atestados do(s) estado(s) ou província(s) e do país onde morou.

§ Secretaria de Segurança Pública Estadual

§ Justiça Federal (Certidão de Distribuição Cível e Criminal)

§ Polícia Federal

07 - Prova de Recursos Financeiros:

São exigidos pelo menos Can\$ 10,000.00 para o aplicante principal e Can\$2,000.00 para cada dependente.

§ Extratos Bancários

§ Declarações de Imposto de Renda, se houver

§ Escrituras de bens imóveis

08 - Informações Adicionais

§ Carta de Recomendação de alguém que more no Canadá, declarando que prestará assistência a você e sua família quando chegarem lá.

§ Outras que julgar relevante

09 - Prova de Relacionamento Familiar no Canadá (parentesco próximo), se houver

PASSOS PROVÁVEIS DENTRO DO PROCESSO

- Verificar na Lista de Profissões em Demanda no Canadá (GOL - General Occupations List) se a sua profissão está em demanda ou se tem alguma outra em que você se encaixa.
- Fazer o self-assessment para ver quantos pontos faz. Tem que ser no mínimo 60 pontos.
- Enviar toda a documentação.
- O Consulado manda o recibo e o número do processo e solicita os documentos que estiverem faltando (isso pode acontecer mais de uma vez, à medida que eles vão aprofundando a análise do seu processo).
- Marcam a data ou dispensam a entrevista.
- Mandam as fichas para o exame médico.
- Solicitam mais exames, se houver algum problema de saúde que não tenha ficado bem esclarecido.
- Mandam uma carta solicitando o pagamento da ROLF (Right of Landing Fee)
- Mandam o seu visto. O visto não é colocado no passaporte. É um documento que o Consulado manda.

Fica claro que as informações acima não são oficiais, não prestamos nenhum serviço de imigração para o Canadá. Somos apenas um grupo de pessoas que está passando pelo processo, todas as informações são verdadeiras e que só tem o objetivo de "guiar" os que pretendem iniciar nesse processo.

Nós não nos responsabilizamos por nenhum dano que as informações acima possam vir a causar, aconselhamos sempre visitar a página da imigração Canadense para esclarecimentos oficiais: <http://www.cic.gc.ca>

Essas informações foram retiradas do site <http://go.to/canadaimmigration>

Guia do Imigrante

Versão 0.1.4

Por Odimar Tomazeli

Dicas para quem está indo para o Canada

segue aqui uma série de dicas para quem está pensando em vir (ou está perto de vir para o Canada).

Primeiros passos:

Assim que chegares aqui procures tirar o Social Insurance Number (cartão do seguro social). Este cartão é o que vai te identificar durante sua vida aqui e é ele a porta para conta em banco, emprego, imposto de renda, acesso a programas do governo, etc.

O segundo passo é obter o cartão de saúde da província onde estiveres. Em algumas províncias existe uma carência de 3 meses para começar a usar o sistema de saúde mas em outras podes começar a usar no mesmo dia que recibes o cartão.

Aqui em Alberta não tem carência e paga-se 68 C\$ por mês. Quando tiveres um emprego é bem provável que o empregador arcará com o custo destes 68 C\$ por mês e ainda te oferecerá cobertura dentária e outros benefícios relacionados a saúde.

Não importa se és sozinho ou tens 10 filhos. Pagas 68C\$ por mês aqui em Alberta. Quando precisas de um médico vais a uma clínica e consultas o clínico geral que te manda para um especialista se necessário. Dependendo do especialista pode demorar mas em geral funciona bastante bem. O setor de saúde já foi bem melhor no Canada mas é um paraíso se comparado ao INPS do Brasil.

Site do SIN: <http://www.hrdc-drhc.gc.ca/sin-nas/nas2120e.shtml>

Site do Calgary Health Authority: <http://www.crha-health.ab.ca/>

Crédito:

Quando se chega aqui não se tem histórico de crédito em bancos e isto complica um pouco para obter um cartão de crédito. Se chegares aqui com um caminhão de dinheiro, é só depositar no banco e forçar um pouco que eles te dão o cartão mas caso contrário não terás um cartão inicialmente.

Uma sugestão que dou é ter um American Express dai do Brasil pois consegues transferir a conta do Brasil para um Amex Canadense. A American Express funciona como um clube internacional e os cartões são transferíveis de um país para o outro. Quando chegar aqui ligue para o número 1-800 do Brasil e o 1-800 do Amex daqui que eles vão fazer a transferência da conta (eliminam o cartão do Brasil e te dão um novo aqui).

Eu sei que o AMEX não é cartão de crédito pois tem que pagar o balanço no mês seguinte mas é uma forma de começar a fazer histórico de crédito e dai para as portas se abrirem é um pulo. Depois de uns meses por aqui vais começar a receber zilhões de propostas de cartão de crédito. Não se deixe corromper pela facilidade do crédito pois senão entras pelo cano. O Juros mais baixos estão na faixa de 9% ao ano.

Site do Amex no Brasil: <http://home3.americanexpress.com/br/>

Site do Amex no Canada: <http://home3.americanexpress.com/canada/index.html>

Guia do Imigrante

Versão 0.1.4

Por Odimar Tomazeli

Emprego

Utilize os seguintes sites para pesquisar empregos por aqui:

<http://www.monster.ca>

<http://www.workopolis.com>

Prepare uma cover letter (carta de apresentação de não mais de uma folha com um resumo das qualificações) e um curriculum com não mais de 3 folhas e distribua para potenciais empregadores. Adicione uma nota no seu resume (curriculum) : References will be provided upon request.

Se fores chamado para uma entrevista, vá de terno (ou um bom vestido) e leve uma lista separada com o nome de referências pessoais ou profissionais que tiveres (nome e telefone).

Eles vão ligar para checar.

Quando cheguei aqui usei um amigo que mora na Florida e eles ligaram para checar referências.

Outra coisa que eles gostam é ver exemplos dos teus trabalhos. Ex: Se fores Webmaster, imprima cópias de algumas páginas dos sites que desenvolvestes e mostre ao entrevistador. (não precisa imprimir o site todo, seja seletivo).

Peça o telefone e o fax do entrevistador e depois que fores para casa envie um fax ou uma carta agradecendo a oportunidade de ter sido entrevistado. É o que se chama de Thank you letter. Algumas empresas não tem chamam para a entrevista mas podes conseguir agendar a chamada visita exploratória.

Tu visitas a empresa para ver como eles trabalham e quem sabe possas abrir outras portas por ai.

Existem diversas entidades, financiadas pelo governo, que oferecem cursos para quem está procurando emprego.

Eles te dão dicas sobre como preparar o resume, como se comportar em entrevistas, como pesquisar o mercado, e em alguns casos até te indicam para outras pessoas.

Quando chegar no Canada

Eu sugiro fortemente que não se venha para cá durante os meses de inverno.

O frio é bastante intenso e a adaptação e o deslocamento podem ser mais complicados.

Chegamos aqui no começo da primavera (final de Março) e tivemos quase 1 ano para nos preparar para o nosso primeiro inverno.

Inverno

Aqui em Calgary chega a -40 celsius no inverno (raro mas acontece). Para quem não tem idéia do que seja faça o seguinte: Abra o freezer e fique lá dentro por 1 hora. Aproveite bem pois o seu freezer possivelmente não vai a menos que -15. Ou seja, mais de duas vezes mais frio que o interior do seu freezer.

Todas as casas, carros, empresas, etc são bem preparados para o inverno.

Dirigir na neve e no gelo é perigoso e requer atenção. Freiar bruscamente é caminho certo para a lanternagem.

Guia do Imigrante

Versão 0.1.4

Por Odimar Tomazeli

Use pneus de inverno pois aumenta a aderência e conseqüentemente a segurança. Se possível tenha um carro com freio ABS (Anti-block system) pois também ajuda bastante.

Vais ter que comprar roupas e calçados aqui. Separe uma pequena quantia para esta atividade. Um bom casaco custa de 150 a 300 C\$. O macete é se vestir em camadas. Não se preocupe muito pois vais aprender rápido.

Outra coisa importante é olhar a previsão do tempo. Eles são precisos. Se disserem que vai fazer frio faça-me o favor de sair de casa preparado. Vais ter um arsenal de gorros, casacos, botas, luvas, cachecol, etc.

Procure se envolver em alguma atividade durante o inverno (patins, esqui, caminhada, etc.). Não pense que o inverno dura o ano inteiro. Da primavera em diante tudo fica verde e florido e a temperatura vai até +35 aqui em Calgary. Em geral temos luz de 5:50 da manhã a 10:30 da noite. No inverno só tem sol de 8:15 da manhã as 4:45 da tarde.

Sites de agasalhos e similares: <http://www.thedokter.com/mainpage.asp>

Carro

Aqui tem carro para todos os gostos. Compra-se um carro velho por 500 pratas. Vais pagar mais de seguro do que no carro.

Por falar em seguro, todo mundo tem que ter seguro. Fale com sua seguradora no Brasil e peça uma carta, em Inglês é claro, relatando quanto bônus tens na apólice e há quanto tempo não tens acidente.

As seguradoras aceitam esta carta e te dão desconto.

Sugiro fortemente também que você faça auto-escola aqui. Vai te ajudar a obter a carteira e vai dar desconto no seguro também.

Sites:

Alberta Motor Association: <http://www.ama.ab.ca/>

Compra e venda de carros: <http://www.trader.ca/>

Casa

Dê uma olhada no site <http://www.mls.ca> para ver o que está a venda no Canada. Um apto de quarto e sala no centro de Calgary está para alugar por uma faixa de 700 a 1000 C\$ (depende da qualidade). Em geral cable (tv) e aquecimento estão incluídos no preço. Tens que pagar luz por fora.

Em geral eles pedem um safety deposity que varia entre 300 a 500 C\$ dependendo do imóvel e é devolvido para você no final do contrato (se não houver danos no imóvel). Aqui em Calgary se compra uma casa bem razoável por uma faixa de 175 mil C\$. Pode parecer muito mas leve em consideração que pagas só 5% de entrada e a amortização é em 25 anos.

Espero que estas dicas ajudem os que estão vindo ou pensando vir.

Marcelo Pinheiro

Guia do Imigrante

Versão 0.1.4

Por Odimar Tomazeli

Uma visão realista do processo

Após as recentes discussões sobre valores a levar, não levar, ter ou não ter eis a questão, resolvi expressar uma opinião realista.

Ressalto que estas informações são uma opinião pessoal e que são fundamentadas nas centenas de pesquisas sobre diversas áreas de um quase imigrante.

*** 1. Ir para o Canadá não são 2 nem 10 mil dólares. **Quem pensa assim está se enganando.**

Se uma pessoa vai começar o processo do ZERO. Ir para Quebec ou não faz a menor diferença. Não vão ser 300 ou 500 dólares a mais ou a menos que vão fazer você ir ou não ir.

Se você vai por Québec: (teoricamente um pouco mais caro), você terá:

- 1.1. documentos de pré aplicação (xerox de documentos, tempo na Internet, combustível, correio, etc.) : R\$ 50,00

TOTAL ACUMULADO: 50

- 1.2. recebida a pré, vai tudo de novo na documentação principal, (R\$ 50,00) + a taxa do consulado (CAD\$ 400 para um casal, considerando o dólar canadense hoje em média 2,30 = 920 + taxa do banco se for cheque internacional US\$ 30 em real a 3,50 = 105)

Então: $50 + 920 + 105 = 1075$

TOTAL ACUMULADO: 1705 + 50 = 1755

- 1.3. Se você é chamado para a entrevista e não mora em São Paulo, você vai pegar um avião e pagar em média 500 por pessoa. Supondo um casal, R\$ 1000. Dai você vai para um hotel e paga 2 diárias de 100 = R\$ 200, mais uns 100 reais de alimentação e 50 reais de taxi.

Então: $1000+200+100+50 = 1350$

TOTAL ACUMULADO: 1755 + 1350 = 3105

- 1.4. De lá, você volta com novas documentações e mais a taxa de 500 dólares canadenses por pessoa de taxa. Ao dólar de 2,3 e para um casal = 2300. Mais as correios, etc. = R\$ 30,00

Então: $2300 + 30 = 2330$

TOTAL ACUMULADO: 3105 + 2330 = 5435

- 1.5. Você é chamado para os exames médicos. Se tem plano de saúde, os exames são "grátis". Mas a consulta médica (em média 150 por pessoa = R\$ 300,00). Se você está numa cidade que não tem médico credenciado, some as passagens de ida e volta mais hospedagem (80 de passagem x 2 = 160 + 1 dia de hospedagem = 100). envio para Trin. Tobago = 150

Então: $300 + 160 + 100 + 150 = 710$

TOTAL ACUMULADO: 5435 + 710 = 6145

Guia do Imigrante

Versão 0.1.4

Por Odimar Tomazeli

- 1.6. Dai seu visto vai ser emitido e você vai receber a carta pedindo o pgto do ROLF (975 dólares canadense x 2, para um casal = 1950. Com o dólar em 2,30 = 4485), mais despesas de correio para envio dos passaportes a São Paulo (R\$ 10,00)

Então: $4485 + 10 = 4495$

TOTAL ACUMULADO: $6145 + 4495 = 10630$

- 1.7. Maravilha. O visto tá na mão. Desconsiderando o que você vai fazer para se desligar da vida no brasil (casa, carro, trabalho, etc.), você tem de comprar as tão sonhadas passagens. Pela STB a mais barata gira em torno de 600 dólares americanos (foi o que vi nos últimos relatos). Então, são $600 \times 2 \times \text{dólar a } 3,50 = 4200$

TOTAL ACUMULADO: $10630 + 4200 = 14830$.

****** ENTÃO ENCERRAMOS A FASE BRASIL EM R\$ 15.000,00 (QUINZE MIL)**

*** 2. Começa então a fase Canadá.

2.1. Se considerar que o Governo exige para 2 pessoas 12.000 pela lei antiga e para o Canada. então seria $12000 \times 2,3 = \text{R\$ } 27600$.

2.2. Mas se deixarmos o item 2.1 de lado, (alguns pensariam em Québec, 2300 dólares, etc. etc. etc.), lembrem-se que:

2.2.1. Se você não é canadense, não tem uma estrela, um tubarão por lá, não ganhou na megasena e não fala o inglês fluente, você precisaria de no mínimo uns 3 meses para se estabelecer.

Dai:

São em média 800 dólares de aluguel $\times 3 = 2400$

Custo de transporte: 50 (supondo um passe mensal a este preço) $\times 3 = 150$, Alimentação a 250 por mês, $\times 3 = 750$

Se alugar um apto vazio, ainda tem que comprar algumas coisas para casa e talvez um computador, então vamos considerar um total inicial de gastos de 3000 rateados em 3 meses o que seria 1000 por mês.

Então: sem fazer mais nada, você teria nos 3 primeiros meses $(2400+150+750+3000)$ que dá: 6300. em Reais (já que você teria de levar daqui o dinheiro para os 3 primeiros meses: $6300 \times 2,3 = \text{R\$ } 14490,00$

RESUMINDO: fase 1 + fase 2 = $15000 + 15000 = \text{R\$ } 30.000,00$ ou $15000+27600 = \text{R\$ } 42.600,00$

Então não são os 300 ou 400 dólares de Quebec que fazem a diferença.

Guia do Imigrante

Versão 0.1.4

Por Odimar Tomazeli

ESTEJAM PREPARADOS COM ESTES NÚMEROS EM MENTE.

NÃO PENSEM EM ECONOMIZAR O QUE NÃO PODE SER ECONOMIZADO.

IR PARA O CANADÁ É UM SONHO. Ó TIMO. ENTÃO DEVEMOS ESTAR PREPARADOS PARA NÃO DEIXAR O SONHO IR PARA O BREJO.

SEI QUE

O que falei aqui é apenas uma idéia. Não estou nem quero estar contra ninguém. Apenas, estar "mais bem preparado", nos deixa "mais livres" para nos dedicarmos as dificuldades da nova terra.

Berg



Guia do Imigrante

Versão 0.1.4

Por Odimar Tomazeli

PERGUNTAS E RESPOSTAS MAIS FREQUENTES

Gostaria de obter informações sobre a vida no Canadá, pois estou pensando em imigrar para aquele país?

Excelente idéia. O Canada é um excelente país, alta qualidade de vida.

Alguém pode me informar se vale a pena entrar como turista e depois que estiver morando lá é mais fácil regularizar minha situação?

Bem, isto depende dos objetivos e da tolerância a risco de cada um mas eu desaconselho fortemente vir para cá a não ser que estejas devidamente legalizado.

Se vieres para cá sem seres legalizado vai ser terrível para conseguir qualquer emprego (mesmo os ruins) e ainda por cima não tens direito a nada que o governo ofereça.

Em suma, avalia com muito cuidado pois pode ser uma furada muito grande.

Nunca desista de seus sonhos por mais difícil que eles possam parecer mas procure sempre trabalhar dentro das regras do jogo.


Marcelo Pinheiro

Posso usar um celular no Canadá comprado no Brasil?

Olha, meu marido assinou o contrato com a empresa FIDO, uma das que prestam serviços aqui e não precisou comprar o celular, o plano básico e' cerca de 29 dólares por mês, você assina por 6 meses (não estou 100% segura), e eles dão o aparelho para você. Em seu lugar eu só compraria um celular se for para usar no Brasil também

Anelise

Outra novidade para brasileiros: Lá a gente paga para receber...eu pagava 28 cents POR MINUTO para fazer ou receber ligações...é estranho você ter que "acelerar a conversa" mesmo quando está recebendo.



Guia do Imigrante

Versão 0.1.4

Por Odimar Tomazeli

Maurício

Como posso validar a carteira de habilitação?

Uma carteira de habilitação emitida fora da província é válida por 90 dias. Para dirigir após esse período, é necessário ter uma carteira de habilitação da província. A obtenção da carteira é feita em etapas.

Primeiro é preciso fazer o exame teórico. Uma vez que passe no exame teórico, se obtém a licença de aprendiz (Class 7L - Learner). A licença Class 7L possui diversas restrições, vá neste endereço para ver http://www.icbc.com/Licensing/lic_getlic_passenger_learner.html.

Depois de 6 meses, pode-se fazer um teste prático e obter a licença de principiante, chamada de Class 7N (Novice). Essa licença também possui restrições, e elas são: nenhum álcool no sangue e um sinal N mostrado no carro.

Depois de 18 meses, com essa licença é possível fazer o segundo exame prático e obter a carteira de habilitação normal, chamada de FULL PRIVILEGED DRIVER'S LICENCE - ou CLASS 5.

Possuindo-se uma licença válida emitida fora da província, é possível pular a etapa de aprendiz (Learner) e principiante (Novice), e obter a licença da Classe 5 diretamente. Para tanto, é necessário traduzir a licença/habilitação (veja a pergunta sobre [onde obter traduções](#)) - a ICBC prefere traduções feitas por tradutores credenciados), fazer o exame teórico e apenas um prático.

Carteira de Motorista no Canada?

Existem 3 categorias para carro passeio: G1, G2 e G.

A G1 é também chamada "Permit", que pelo que eu entendi é o que você precisa (dirigir ao lado de alguém que tenha carteira G). Para você obter essa, como disse o Adriano, você só precisa fazer a prova de legislação. Vai ao "Ministry of Transportation" (fica na esquina da Bay com Wellesley, no pavimento térreo: 900 Bay Street - estação de metrô mais próxima - Wellesley), paga a taxa no guichê, faz exame de vista, tira foto digital (que vem impressa na carteira), e faz a prova de legislação na mesma hora e tudo no mesmo local. São 40 questões de múltipla escolha, feitas direto no computador e pode escolher em que língua quer fazer a prova: inglês, português de Portugal, entre outras. Custa CAD\$ 60.00 e também pode ser pago com cartão de crédito. Você recebe o resultado e passando na prova, o formulário entregue pode ser utilizado como carteira provisória (junto com um documento que tenha foto). O documento definitivo chega em sua casa pelo correio em umas duas semanas.

Para maiores informações, visite o site do Ministério: <http://www.mto.gov.on.ca>

Fabiano Gondim

Renovação da Carteira

Há cerca de 2 semanas precisei renovar minha carteira de motorista. Aqui em Alberta renova-se a carteira a cada 5 anos.

Recebi correspondência do Alberta registries informando que a carteira vencia no final de Outubro.

Fui ao Registry na sexta-feira e cheguei as 6:50 PM quando faltavam 10 minutos para fechar.

Guia do Imigrante

Versão 0.1.4

Por Odimar Tomazeli

Paguei 62\$ para renovar, me fizeram algumas perguntas sobre saúde e imprimiram a carteira com a data de validade nova e tudo resolvido. Aproximadamente 5 minutos para resolver tudo.

Marcelo Pinheiro

Como é a Votação no Canada para o Brasil?

No mês de votação o Consulado Geral do Brasil vai se transformar em uma zona eleitoral. Se você atendeu a solicitação da convocação do Consulado Geral que foi feita através dos jornais portugueses, brasileiros e dos folhetos espalhados no comércio brasileiro a meses atrás para trocar o título e no dia da eleição receber o novo com novo endereço, você poderá votar. Caso contrário você só vai justificar no dia, mas ligue para o Consulado Geral se tiver dúvidas.

Sobek de Alcantara

CONSULADO-GERAL DO BRASIL EM TORONTO

ELEIÇÕES

Poderão votar os eleitores cadastrados nas seções eleitorais do Consulado-Geral em Toronto (tanto aqueles já cadastrados desde as eleições anteriores quanto aqueles que participaram do recadastramento em abril e maio últimos), bem como aqueles cadastrados nas seções eleitorais do extinto Consulado-Geral em Vancouver.

Os eleitores inscritos deverão comparecer munidos de seu título e de outro documento de identificação brasileiro. Aqueles que participaram do recadastramento retirarão o novo título eleitoral no dia da eleição.

Na eventualidade de nenhum candidato atingir a maioria absoluta de votos, realizar-se-á um segundo turno de eleições nos mesmos local e horário.

JUSTIFICATIVA POR AUSÊNCIA DE VOTO

Os eleitores residentes em Toronto ou na área de jurisdição do Consulado-Geral em Toronto deverão apresentar requerimento de justificativa por ausência de voto ao Consulado, pessoalmente ou por via postal, no prazo de 60 dias a contar da realização de cada turno da eleição.

Não haverá recebimento de justificativa de ausência de voto no dia da eleição.

As instruções e o respectivo formulário estarão disponíveis no website do Consulado-Geral em Toronto (www.consbrastoronto.org).

Eleitores residentes no Brasil, em trânsito pelo exterior, deverão apresentar justificativa de ausência, no prazo de 30 dias a contar de sua entrada no Brasil, comparecendo a qualquer Cartório Eleitoral e comprovando que estavam fora do Brasil ao tempo das eleições.

Guia do Imigrante

Versão 0.1.4

Por Odimar Tomazeli

LEMBRAMOS QUE PARA CADA PROVÍNCIA O PROCESSO PODE SER DIFERENTE ENTÃO ENTRE EM CONTATO COM O CONSULADO DO BRASIL DA PROVÍNCIA RESPECTIVA.

Terias que transferir vosso título antes do período eleitoral, se não me engano. Uma vez eu comentei isso com uma amiga minha que trabalha no TRE do meu Estado. Falei que queria votar no consulado. Ela mo disse que eu deveria ter transferido o título antes do período em que começam as eleições. Esse período, se não me engano, começa no mês de março. Sem a transferência do título, sua matrícula eleitoral continua sendo em seu último domicílio no Brasil. Desse modo, se não quiseres ficar irregular com suas obrigações políticas, deves justificar teu voto.

Haroldo Santos Almeida Junior

Imigração com Advogado?

Algo que se pode tentar fazer e aos que estão a poucos pontos para imigrar e ainda não tentaram, e fazer o processo com o Advogado. Custa mais ou menos CAN\$4000 por pessoa para ser feito e p processo e todo corrido em 6 meses.

Só que tem que se vir como turista e dai tentar.

Mas nem sempre e possível por isso aos interessados posso passar o email do advogado (que cuidou de alguns amigos meus em Montreal) que conheço e ai vocês podem entrar em contato.

Jean Patrick

Vou deixar aqui minha opinião com relação à contratação de advogados para o processo de imigração... Antes de imigrar, eu estive aqui no Canadá e entrei em contato com um escritório especializado nisto. Conversei diretamente com o advogado e perguntei qual a vantagem em fazer o processo com o escritório. Ele me disse que o processo seria feito de forma rápida pois garantiria que todos os documentos seriam entregues. Bom, para isto, basta você mesmo conferir sua documentação e o tempo será o mesmo que o de um processo com advogado. Não existe nada do tipo: "o advogado conhece alguém do consulado e vai tentar dar uma forcinha aqui ou ali". Se você não tem pontuação suficiente, este tipo de ajuda não adianta. O próprio advogado com quem eu conversei me convenceu a não contratá-lo. É apenas para evitar burocracia, mas eu prefiro economizar 4000 dólares !!! Bom, este é um relato MEU, como o Patrick mesmo aconselhou, entrem em contato com o advogado para maiores informações.

Carlos Graciano

Tenho uma dúvida sobre tatuagens: como elas são vistas num processo de seleção aí no Canadá?!

Eu acredito que não seja um problema maior no Canadá o fato de ter tatuagens (eu também tenho e sou da área de TI), acredito que lá seja mais natural do que aqui no Brasil. Acredito que a "experiência Canadense" seja um empecilho maior na hora de arrumar um emprego do que o fato de termos tatuagens.

Marco

Vale a pena eu aplicar para residência com 72 pontos? Ouvi dizer que a entrevista vale 10 pontos; e' verdade?

Não, não é verdade, infelizmente. Pelo sistema antigo, o oficial podia lhe dar pontos extras pela entrevista (até 10), mas isso não existe mais. A pontuação é só aquela mesma que está no site.

Se você der uma observada no processo atual, um dos fatores em que você pontua é justamente o de adaptabilidade, isto é, estes pontos agora são calculados antes da entrada do processo. Não mais após a entrada e como sendo facultativo.

OS MBA's do Brasil valem no Canada?

Eu tive essa mesma dúvida há um tempo atrás e liguei para o Consulado, para me informar. Eles disseram o seguinte:

O MBA só conta ponto se for como o MBA lá de fora, ou seja, se você receber um título Master of Business Administration. E esse Master é de mestrado, mesmo. É um mestrado normal. O problema é que muitos MBAs aqui põe o nome de MBA mas você não sai com o título de mestre. Então esses não contam. Me refiro, no caso, aos MBAs de um ano, que são feitos alguns dias por semana, durante algumas horas, pois o MBA lá é feito quase todo dia, o dia inteiro. Esse é o que conta (não confundir com o MBA Executivo que existe lá fora, que é parecido com alguns daqui, que são algumas horas a noite, alguns dias por semana - esse também não conta). Para você saber se o seu é válido como um mestrado, sugiro perguntar ao Consulado, pois eles não especificaram os critérios de curso - apenas disseram que tem de ser um mestrado válido - no caso para Administração de Negócios.

Rodrigo

Como abrir uma empresa no Canada?

Já fazia algum tempo que eu queria abrir um home business sobre stock photography aqui no Canada.

Finalmente tomei coragem e parti em frente.

O primeiro passo foi registrar o trade name. (nome da empresa)

Fui no registry (no mesmo dia que renovei minha carteira de motorista - vide outra mensagem), paguei 42 C\$ e preenchi um formulário. Eles fizeram uma pesquisa online para ver se o nome estava disponível e em 5 minutos lá estava eu com o trade name registrado.

O passo seguinte foi registrar o home business através do site da prefeitura em Calgary. Tudo explicadinho online, fiz o registro no sábado a noite, via web, e paguei mais 30 C\$. Quando foi na terça já tinha recebido em casa a correspondência da cidade de Calgary confirmando o registro.

Como o business é fotografia, enviei um email para a City of Calgary no Domingo perguntando se eu precisaria também de uma licença para fotografar. Eles responderam na segunda dizendo que

Guia do Imigrante

Versão 0.1.4

Por Odimar Tomazeli

sim.

Na quarta fui a prefeitura, me cadastraram em 5 minutos, paguei 100 pratas e eles me disseram que a checagem policial leva de 3 a 4 dias. Acredito que no começo desta semana agora esteja recebendo a licença de fotógrafo também.

Em resumo:

-Custo total para abrir o home business: 172 C\$.

-Tempo total gasto em fila: cerca de 5 minutos.

-Tempo total decorrido: estimo que vai ser pouco mais de 1 semana mas teria sido mais rápido se eu tivesse ido na prefeitura no mesmo dia que fui no registry.

Fica a experiência para vocês.

Em tempo: o web site do meu business: www.coolportfolio.com

Marcelo Pinheiro

Qual a validade do visto?

Se eu entendi bem, se eu receber o visto de imigrante eu tenho um ano para fazê-lo? Está correto isso? E se vencer eu posso entrar com o processo novamente ou perco a chance?

Adilson.

Que eu saiba, quando o visto é emitido você tem até um ano para deixar o país (ou seja, 1 ano é o prazo máximo). Na prática, esse prazo é menor, pois é quem vencer primeiro: o visto ou o exame médico. Para estender esse prazo, você pode renovar o exame médico, porém não pode passar de 1 ano da data de emissão do visto.

Não tenho certeza, mas acho que se você passar disso, você perde a chance e inclusive tem o processo dificultado nas vezes seguintes que solicitar. Por isso eles dizem, "só entre com o pedido caso tenha certeza que deseje se mudar".

Rodrigo

Dúvidas à respeito do processo para Quebec?

Se você aplicar para Quebec, você paga as taxas de Quebec, que são exclusivas de lá, mais baratas do que as taxas para outras províncias. Você só tem de pagar as outras taxas se você for morar em outro lugar (aonde a lei é regida pelas regras federais, portanto, pelas taxas descritas em www.cic.gc.ca).

O processo de Quebec é diferente do processo para as outras Províncias. Para Quebec continua valendo a entrevista. Não conheço ninguém que tenha passado por isso aplicando em Quebec (colegas da lista morando em Quebec podem contar suas experiências), mas se a entrevista for igual a de antigamente, é feita por telefone. Se for preciso ir ao Consulado, você será informado. Fiz essa pergunta ao Consulado, pois o processo em Quebec é mais facilitado. E sim, você tem de assentar em Quebec. Simplesmente porque você está aplicando para lá, pelo processo de lá, não faz sentido aplicar para ir para lá sem querer ficar lá... então você tem de ficar um tempo, sim. TEORICAMENTE, quando você chega no Canadá, você pode ficar em qualquer lugar, qualquer Província. Mas na prática não é bem assim. Como a Província de Quebec é diferente, eles dificultam o processo de locomoção para outras províncias se você quiser se mudar logo (além de você ter de pagar todas as taxas como se tivesse aplicado para outras províncias inicialmente). A única "desculpa" que eles "aceitam" para você se mudar logo é se, por exemplo, passaram 2

Guia do Imigrante

Versão 0.1.4

Por Odimar Tomazeli

meses, você ainda não arrumou nada, e surge uma proposta de emprego em outro lugar (Toronto, por ex.). Aí eles não dificultam tanto a sua mudança (você tem que pagar o restante normalmente). Mas não recomendo aplicar por Quebec pensando em outra região. Lembre que talvez você tenha de mostrar ao oficial de imigração porque você quer Quebec, então você precisa de um discurso forte de que realmente QUER ficar em Quebec e convence-lo disto.

Rodrigo

As desvantagens do Quebec são o Francês(para quem não fala e não quer aprender) e os impostos são um pouco mais altos do que nas outras províncias canadenses, mas compensa pelo numero de vantagens sociais que eles oferecem

Jean Patrick

Como é a adaptação do imigrante?

A maioria dos imigrantes brasileiros acha que materialmente a vida é mais fácil aqui do que no Brasil. Emocionalmente sentimos falta de familiares e velhos amigos. Alguns acrescentam a essa lista coxinha, empadinha, pão de queijo e guaraná. No entanto, depois de algum tempo por aqui descobre-se que existe um fabricante de guaraná, um pessoal fazendo pão de queijo, gente vendendo coxinhas, etc. - Claro que sabemos que não é a mesma coisa, mas quebra o galho.

Profissionalmente as coisas são um pouco mais difíceis. Os empregadores querem que tenhamos experiência canadense, mas enquanto não conseguimos um emprego, não teremos a tal experiência. Um círculo vicioso difícil de superar.

O pessoal que trabalha na área de computação tem conseguido emprego relativamente rapidamente. Os outros têm tido um pouco mais de problemas, e muitos têm que mudar de profissão - o que nem sempre é uma experiência negativa. Na seção Links (General Interest) colocamos links para alguns sites de empregos - eles também aparecem na seção Classifieds. Boa sorte!

É claro que as crianças adaptam-se muito mais rapidamente que os adultos e em pouco tempo estão corrigindo o nosso inglês.

O que é o SIN (Social Security Number)?

O SIN é uma mistura de número de contribuinte e número de seguro social. Ele é o número pelo qual o governo o identificará no pagamento de impostos e o número que o governo usará para o pagamento de benefícios sociais. Você precisará do SIN para conseguir emprego, receber benefícios sociais ou lidar com instituições financeiras.

Ao contrário do que ocorre no Brasil, aqui não se escreve o SIN nos cheques. Aconselha-se NÃO fornecer o número do SIN para todo mundo. O SIN deve ser dado basicamente para as instituições que tenham necessidade de trocar informações com o fisco (instituições bancárias, de crédito ou de investimento; empregadores; etc.) ou instituições de quem se receba benefícios sociais.

Para obter informações detalhadas sobre o SIN, visite a página do [programa do SIN](http://www.hrhc-drhc.gc.ca/sin-nas/010_e.shtml) http://www.hrhc-drhc.gc.ca/sin-nas/010_e.shtml.

Como solicitar um SIN

Se você for um residente permanente (Permanent Resident/Landed Immigrant), é necessário preencher um formulário e anexar uma série de documentos.

O formulário pode ser obtido nos escritórios do Human Resources Development Canada (HRDC) ou pode-se fazer o download do formulário pela Internet (<http://www.hrhc-drhc.gc.ca>).

Guia do Imigrante

Versão 0.1.4

Por Odimar Tomazeli

Ainda que o processo possa ser feito pelo correio, aconselha-se a fazê-los nos escritórios do HRDC.

Como usar o Exporta Fácil dos Correios ?

pelo exporta fácil do correio, os primeiros 5 quilos você paga 44,50 e por quilo adicional você paga 7,00. Isso no prazo mais longo, que eles dizem demorar de 16 a 24 dias. Creio que essa seja a forma mais barata de enviar coisas para lá. Ah, esse preço era para mercadorias, às vezes livros são mais baratos. O telefone dos correios é: 0800-57000100.

Eva

Como conseguir Certidão de Antecedentes Criminais?

Sobre não aceitação ou motivos no site <http://www.webimmigration.com>

As certidões que devem ser providenciadas no BRASIL são:

- Certidão de Distribuição Civil e Criminal da Justiça Federal
- Folha corrida da policia federal. (Antecedentes criminais)
- Folha corrida da Secretaria de Segurança Publica do Estado (Antecedentes Criminais de todos os estados que você tenha morado por mais de 6 meses)

Se alguém morou fora do Brasil (mais de 6 meses) deve apresentar:

- Certidão de Antecedentes Criminais (Criminal Record) - No caso dos Estados Unidos e o FBI
- Certidão de Antecedentes Criminais (Criminal Record) - No(s) estado(s) em que você. morou

Sofia

Eu também passei por isso. Como um colega aqui já disse, vá a um cartório e explique exatamente para qual finalidade você precisa a procuração que eles te orientam direitinho. Você vai precisar dos dados pessoais dos seus amigos para isso. Daí manda para eles e em poucos dias ou poucas semanas você já terá as certidões.

Saulo

Discriminação no Canada! Existe?

O Canada é um país onde existe um volume imenso de imigrantes. É comum eu ir ao supermercado e ouvir pelo menos umas 5 línguas diferentes enquanto faço minhas compras. Pode haver a opinião de um ou de outro com relação a raça A, B ou C mas nunca me senti discriminado.

Muito diferente do que eu testemunhei nos USA quando visitei a Florida em 1995. Venha tranquilo que isto não será problema.

Acho que existe mais preconceito ai no Brasil do que aqui.

Guia do Imigrante

Versão 0.1.4

Por Odimar Tomazeli

Como fazer com os Diplomas e Certificados?

Quando eu vim eu trouxe meu diploma e histórico escolar traduzidos dai do Brasil, e quando fiz minha equivalência de estudos aqui, tive que fazer uma verificação da tradução que havia feito no Brasil, Mas de qualquer jeito acho que valeu a pena, pois foi bem mais barato que traduzir tudo, O tradutor aqui fez uma carta dizendo que estava tudo bem traduzido.

Claudia

Exames médicos! Como funciona essa parte?

Conforme consulado quando solicitado os exames deve-se procurar um médico credenciado segundo a lista que será enviada junto com a solicitação dos exames, verifique junto aos médicos se algum da lista aceita fazer os exames pelo plano assim ficará mais barato, assim que os exames saírem o próprio médico envia os exames!

Lista de exames que serão solicitados:

Raio X dos pulmões
Exame de sangue
Exame de Urina
Exame de Sífilis

Sobre não aceitação ou motivos no site <http://www.webimmigration.com>

Por acaso alguém sabe me dizer se quem tiver passaporte da comunidade européia, tem alguma facilidade/vantagem para aplicar?

O passaporte da CE só apresenta facilidade no caso de uma estadia temporária como turismo ou viagem de negócio. No caso de um processo de imigração o procedimento é o mesmo para todos.

Alexandre Lapersonne

Supondo que você não tenha visto para os EUA e o seu vôo faça escala naquele país, você não ficará "presa(o)" em uma sala com gente te vigiando. Isso também se aplica para quem quiser fazer uma visita aos EUA (Niagara falls, etc.) e, assim como no exemplo acima, não possui visto.

Roberto Lopes

Guia do Imigrante

Versão 0.1.4

Por Odimar Tomazeli

Qual a idéia de custo de vida para uma família de duas pessoas?

Calgary - Alberta.

- 900 por mês por um apto de 2 quartos.
 - A cozinha dos aptos em geral é equipada com fogão geladeira e em alguns casos máquina de lavar louça.
 - Na maioria dos casos os 900 já incluem o aquecimento do imóvel e o gás usado para aquecer a água do chuveiro.
 - Estime 30 a 40 C\$ por mês de gastos de luz.
 - Em alguns aluguéis já está incluído o preço do aluguel da TV a cabo mas se não estiver estime algo dentre 20 a 40 C\$ dependendo de quantos canais quiseres.
 - 28 C\$ por mês pelo uso do telefone. Flat rate, não se paga pulso.
 - 500 a 600 C\$ por mês de supermercado.
 - um passe de ônibus para o mês inteiro (podes andar de ônibus e trem o dia inteiro, todo dia se quiseres) custa 60 C\$ mas acho que vai aumentar para 70 C\$ no começo do ano que vem.
 - Seguro saúde (Alberta Health Care) me custa 88 C\$ por mês pela família. - Uma pizza com refrigerante em um restaurante tipo pizza hut vai sair na faixa de 25 C\$.
 - Se quiseres alugar uma casa de 3 quartos vais pagar entre 1200 a 1600 C\$ por mês.
 - Uma corrida de Taxi de cerca de 20 kms custa 25 C\$.
 - Um sanduíche de pão de forma com presunto e queijo vai te custar C\$ 3.75.
 - O litro da gasolina aqui em Calgary está a 0.675.
 - Um carro novo simples padrão civic custa entre 16 mil a 20 mil C\$.
 - Aqui em Alberta não se paga o PST. Só se paga o GST (7%) sobre toda mercadoria comprada. É a única província do Canada onde não se paga PST.
- Um Pentium 4 com uns 40 gigas de disco, 256 de memória mais monitor vai te custar cerca de 1600 C\$.
- Uma casa de 4 quartos custa entre 200 a 250 mil dependendo do acabamento e da localidade.
 - É possível financiar uma casa com entrada de 5% do valor total, e com amortização de até 25 anos com juros circulando em torno de 5.75% ao ano para um termo de 5 anos.
 - O juros de cartão mais baixo que vi foi o Scotia Bank Visa que está oferecendo 9% ao ano.
 - O IPTU de uma casa de 4 quartos custa 150 C\$ por mês.
 - O gasto com gás de uma casa de 4 quartos equivale a cerca de 75 C\$ por mês.
 - O gasto com luz, água e esgoto em uma casa de 4 quartos gira em torno de 115 C\$ por mês.
 - Um telefone celular custa cerca de 20 C\$ por mês com cerca de 200 minutos grátis.

Marcelo Pinheiro

Montreal - Quebec

- 500 por mês por um apto de 2 quartos.
- A cozinha dos aptos em geral é equipada com fogão geladeira e em alguns casos máquina de lavar louça.
- Na maioria dos casos os 500 não incluem o aquecimento do imóvel e o gás usado para aquecer a água do chuveiro.
- Estime 50 a 60 C\$ por mês de gastos de luz.
- Em alguns aluguéis já está incluído o preço do aluguel da TV a cabo mas se não estiver estime algo dentre 20 a 40 C\$ dependendo de quantos canais quiseres.
- 28 C\$ por mês pelo uso do telefone. Flat rate, não se paga pulso.
- 300 a 500 C\$ por mês de supermercado.

Guia do Imigrante

Versão 0.1.4

Por Odimar Tomazeli

- Um passe de ônibus para o mês inteiro (podes andar de ônibus e metro o dia inteiro, todo dia se quiseres) custa 50 C\$ em Montreal e 64C\$ Rive-sud / Montreal, 59.50 só na Rive-sud (isto aumenta todo começo de ano)
- Seguro saúde (Quebec) me custa 0 C\$ por mês pela família.
- Uma pizza com refrigerante em um restaurante tipo pizza hut vai sair na faixa de 25 C\$.
- Se quiseres alugar uma casa de 3 quartos vais pagar entre 800 a 1200 C\$ por mês.
- Uma corrida de Taxi de cerca de 20 kms custa 25 C\$.
- Um sanduíche de pão de forma com presunto e queijo vai te custar C\$ 3.75.
- O litro da gasolina aqui em Québec está a 0.709.
- Um carro novo simples padrão civic custa entre 16 mil a 20 mil C\$.
- Aqui em Quebec se paga o TVQ (7.5%) e se paga o TPS (7%) sobre toda mercadoria comprada. Um Pentium 4 com uns 40 gigas de disco, 256 de memória mais monitor vai te custar cerca de 1600 C\$.
- Uma casa de 3 quartos custa entre 180 a 200 mil dependendo do acabamento e da localidade.
- É possível financiar uma casa com entrada de 5% do valor total, e com amortização de até 25 anos com juros circulando em torno de 5.90% ao ano para um termo de 5 anos.
- O juros de cartão mais baixo que vi foi o Scotia Bank Visa que está oferecendo 9% ao ano.
- O IPTU de uma casa de 3 quartos custa entre 2000a 2500C\$ por ano.
- Aqui não é usual o gás.
- O gasto com água e esgoto esta incluso não IPTU.
- Um telefone celular custa cerca de 20 C\$ por mês com cerca de 200 minutos grátis.

Claudia

Toronto

Aluguéis: variam muito... Eu por exemplo moro em um apartamento de 1 quarto, sala, cozinha e banheiro, que já veio com fogão e geladeira (como a maioria vem), máquina de lavar louça, lavadora de roupa e secadora, TV a cabo e todas as utilidades (luz, aquecimento, etc.) incluídos e pago \$650/mes.... Desse preço e para cima existem inúmeras ofertas, em áreas boas da cidade. Você pode dar sorte, mas por menos que isso normalmente você corre o risco de acabar num basement, num lugar ruim ou vai ter q dividir um imóvel com outras pessoas...

- Transporte: \$2 por cada passagem, ou \$88 pelo passe mensal q dá direito ao uso ilimitado de ônibus, bondinho ou metro, dentro da Grande Toronto.

Alimentação: gastamos aqui em casa, pelo casal, em torno de \$250... Com direito a comidinha bem brasileira, farinha, dendê, feijão preto, etc. Em suma, comemos TUDO o que estávamos acostumados no Brasil e ainda incorporamos umas coisas mais praticas para quando o tempo é mais curto.

Frango inteiro: a partir de \$2 por kg

Leite: \$3.50 por 4 litros

Margarina: \$1 por meio kg

Manteiga: \$2.80 por meio kg

Macarrão: \$1 por 900g de uma marca boa

Cebola: \$0.7 por kg

Alho: \$1.70 por kg

Batata Inglesa: \$4 por pacote de 5kg

Tomate: \$1.50 por kg

Trigo: \$1.80 por kg

Peixe congelado em postas: a partir de \$7 por kg (mas às vezes compro salmão por menos de \$4 pelo pacote de 800g)

Guia do Imigrante

Versão 0.1.4

Por Odimar Tomazeli

Queijo cheddar ou mussarella: \$9 por kg
Pote de sorvete de 4 L: \$3
Carne: a partir de \$4.50 por kg
Pão de forma: a partir de \$0.90 por pacote
Pão francês: \$0.25
Iogurte de frutas: a partir de \$0.35 o potinho
Miojo (ehheheeh): 5 por \$1
Banana: \$1 por kilo
Alface: a partir de \$0.60 (depende do tipo e da estação)

Quero esclarecer tb q uma coisa q influencia muito nos preços de alimentos aqui é o luxo do supermercado... quanto mais simples as instalações, menores os preços... Então depende mais de vocês escolherem conforto ou preços baixos... os preços que listei são de uma rede chamada "No Frills"...

- Telefone: aqui você paga a assinatura básica da linha (\$20.00 + taxas) e pode fazer ligações locais e usar a Internet a vontade, não existe impulso.

Você só paga separado as ligações interurbanas e os serviços que quiser na sua linha (secretária eletrônica, bina, segunda linha, etc.). Obs.: cuidado com as ligações para o Brasil. Se não tiver um plano de desconto ou usar cartões telefônicos pre-pagos a conta pode ser assustadora!!!

Lazer: Ingresso de cinema custa \$11 nos dias normais e na terça-feira ou matinê \$7, mas no Eaton Centre tem um multiplex q custa \$3 nos dias normais e \$1.50 na terça. Jantar para dois: a partir de \$20, depende do lugar e sem contar o consumo de álcool, que é caríssimo aqui (media de \$5 por uma cerveja long neck num bar/boite). Para quem gosta de comida oriental ou fast food por exemplo, as opções abaixo de \$15 por casal são inúmeras. E por falar em Alcool, aqui (Ontário) só se compra bebida nas Beer Stores e Liquor Stores, que são controladas pelo governo provincial e funcionam em horários reduzidos. Até encontramos uma "caninha 51 Pirassununga" aqui, mas custa \$20 a garrafa!!! Cerveja na loja custa a partir de \$1 cada. E também existe lei regulando o horário em q se pode consumir álcool: das 11 da manhã até as 2 da manhã.

SIN e cartão de saúde: podem ser requisitados pelos novos imigrantes assim que entram no país e com o numero do protocolo já se pode abrir conta em banco (SIN) ou ser atendido nos hospitais. Também existem clinicas especializadas em atendimento a imigrantes que são gratuitas.

- Empréstimo do governo para custear educação: Para bancar a taxa integral, você tem q estar aqui há 1 ano, mas a partir de 6 meses eles já podem bancar uma quantia razoável por semana (uns \$200). Depois você tem 5 anos para pagar de volta ao governo, e se não estiver trabalhando esse prazo é renegociável.

Auxílio do governo para crianças: cada filho de imigrantes q estiver na escola pode receber uma pensão adicional de uns \$100

Ufaaaaaa... fico por aqui... espero ter ajudado em alguma coisa... Qualquer duvida, entrem em contato...

Hellen e Andre

Guia do Imigrante

Versão 0.1.4

Por Odimar Tomazeli

Como é o emprego no Canada?

Vou falar um pouco como é trabalhar no Québec.

Tudo que vou escrever muda um pouco dependendo da área de trabalho.

Trabalhamos 40 horas/ semana.

Salário mínimo fevereiro/2003 Can\$ 7.30 / hora

Aqui se ouve falar de salário anual e de salário por hora trabalhada, o pagamento é semanal ou quinzenal(mais raro), temos direito a 15 dias de ferias depois de um ano de trabalho, depois de 5 anos (isto pode variar de uma empresa a outra) de trabalho no mesmo lugar temos direito à mais uma semana de ferias, e depois de 10 anos temos direito a adicionar um dia de ferias por ano trabalhado, exemplo aos 11 anos de trabalho teríamos 3 semanas e 1 dia de férias.

Aqui não existe o 13° salário. Quando deixamos a empresa não recebemos nada (os famosos 40% do Brasil). Mas temos direito a entrar ao seguro desemprego(tem um mínimo de horas trabalhadas e pago os impostos é claro) quando trabalhamos fazemos uma contribuição ao governo para ter direito ao seguro, é o governo que paga (ou nos).

Quanto a aposentadoria é igual ao Brasil!

O endereço onde podem dar uma olhada dos dados oficiais é :

<http://www.cnt.gouv.qc.ca/fr/index.asp>

Claudia Zbinden

É possível estender esta data conversando no Consulado ou somente refazendo os exames médicos?

É possível sim , mas sem ir ao Canada para receber o documento de imigrante você não escapa de refazer os exames médicos. Para saber os detalhes creio que você vai ter que conversar com o pessoal do consulado.

Klinger

Existe a possibilidade de eu ir passar algumas semanas voltar só para garantir o visto e depois ir mais tarde novamente para o Canadá? Caso positivo, poderia ir e deixar minha esposa aqui por enquanto ou ela teria obrigatoriamente que ir comigo agora? Por quanto tempo ainda posso repetir isso?

Você deve passar pelo menos 2 anos em 5 no Canada para não perder o direito de residência permanente, isto significa que você pode ir lá, ficar alguns dias e voltar. Só que você tem que ter lá um endereço pois depois de 6 meses sem a confirmação do endereço parece que seu documento de residência permanente perde a validade.

Guia do Imigrante

Versão 0.1.4

Por Odimar Tomazeli

Esta informação está toda no site (www.cic.gc.ca).

Creio que sua esposa terá que ir também pois os exames médicos são individuais, além disto, ela só receberá o documento de imigrante pessoalmente.

Klinger

Meu passaporte vence em Junho deste ano, quais são as conseqüências de enviar o passaporte atual ao invés de um novo. Ao enviar o novo, existe algum procedimento adicional, além de notificar o Consulado?

Segundo o consulado, quando você pede a renovação do passaporte, o visto perde a validade. Perguntei isto para eles pois meu passaporte vence daqui a 10 meses. Eles me disseram que provavelmente a policia federal não emitiria outro visto com tanta antecedência então no meu caso seria melhor emitir o visto neste passaporte mesmo.

No seu caso faltam menos de 6 meses. Meu conselho é que você converse no consulado, pois creio que o melhor é que seu visto já saia no novo passaporte.

Provavelmente você terá apenas que informa-los disto, pedir o novo passaporte, assim que sair o passaporte novo você recebe o visto.

Klinger

Gostaríamos de saber que tipo de diploma e certificados seriam interessantes obter a tradução juramentada aqui no Brasil e se essas traduções tem validade no Canadá?

Eu moro na região de Montreal na província de Québec, e quando eu vim eu trouxe meu diploma e histórico escolar traduzidos dai do Brasil, e quando fiz minha equivalência de estudos aqui, tive que fazer uma verificação da tradução que havia feito no Brasil, Mas de qualquer jeito acho que valeu a pena, pois foi bem mais barato que traduzir tudo, O tradutor aqui fez uma carta dizendo que estava tudo bem traduzido.

Claudia

Valor mínimo exigido pelo consulado do Quebec no México?

Segundo o email que enviei AO CONSULADO DO CANADA NO MEXICO segue email solicitando os valores e depois o email de resposta do consulado do México e as traduções, lembrando que crianças são até a idade de 18 anos

Guia do Imigrante

Versão 0.1.4

Por Odimar Tomazeli

=====

INICIO DO EMAIL COM A PERGUNTA?

=====

São Paulo/Brésil le 18 de février de 2003.

Monsieur, Madame

S'il vous plait, pouvez vous m'éclaircir un doute concernant la valeur Qui le(a) candidat(e) à immigrer au Québec doit avoir pour ces besoins de base au moment de arriver ?

J'ai demandé des informations au consulat du Canada à "São Paulo-Brésil" mais ils n'ont pas clarifié ma doute par rapport au Québec, puisque les lois pour le Québec sont différentes de celle pour les autres provinces du Canada.

Très obligé, nous vous prions d'agréer l'expression de nos salutations distinguées

Odimar Tomazeli

=====

FIM DO EMAIL PERGUNTA E INICIO DA RESPOSTA

=====

Bonjour,

La somme requise varie selon le nombre de personnes et leur âge. Voici quelques exemples :

Pour une personne seule : 2 393 \$ CAD

Pour une personne seule avec un enfant : 3 216 \$ CAD

Pour une personne seule avec 2 enfants : 3 330 \$ CAD

Pour une personne seule avec 3 enfants : 4 045 \$ CAD

Pour un couple : 3 150 \$ CAD

Pour un couple avec 1 enfant: 3 932 \$CAD

Pour un couple avec 2 enfants : 4 244 \$ CAD

Pour un couple avec 3 enfants : 4555 \$ CAD

Enfant : moins de 18 ans

Meilleures salutations,

Sylvie R.

Sylvie Roy
Technicienne - SIQ-Mexico
Avenida Taine 411
Colonia Bosque de Chapultepec
11580 - Mexico D. F.

Mexico
siq.mexico@mri.gouv.qc.ca

Guia do Imigrante

Versão 0.1.4

Por Odimar Tomazeli

FIM DO EMAIL RESPOSTA E INICIO DA TRADUÇÃO

São Paulo/Brasil 18 de fevereiro de 2003.

Senhor, Senhora

Por favor, seria possível esclarecer uma dúvida em relação ao valor que o candidato a imigrante para o Quebec deve ter como base para levar para o Quebec
Eu perguntei esta informação ao consulado do Canada em São Paulo/Brasil mas eles não esclareceram esta minha duvida a respeito de Québec, por que as leis para Québec são diferentes das outras províncias do Canada.

Muito obrigado,

Atenciosamente

Odimar Tomazeli

RESPOSTA

Bom dia,

O valor solicitado varia de acordo com o numero de pessoas e suas idades. Aqui alguns exemplos:

Por uma pessoa sozinha : 2 393 \$ CAD

Por uma pessoa com 1 criança : 3 216 \$ CAD

Por uma pessoa com 2 crianças : 3 330 \$ CAD

Por uma pessoa com 3 crianças : 4 045 \$ CAD

Por um casal : 3 150 \$ CAD

Por um casal com 1 criança : 3 932 \$CAD

Por um casal com 2 crianças : 4 244 \$ CAD

Por um casal com 3 crianças : 4555 \$ CAD

Crianças: menores de 18 anos

Saudações,

Sylvie R.

Sylvie Roy
Technicienne - SIQ-Mexico
Avenida Taine 411
Colonia Bosque de Chapultepec
11580 - Mexico D. F.
Mexico
siq.mexico@mri.gouv.qc.ca

Odimar